




SYSTEM REM-05 MOCOWANY PIONOWO

DACHÓWKA CERAMICZNA



Art. 0111
Szlina montażowa 40
Material: AL6060T6



Art. 007
Uchwyt montażowy
Material: A2 1.430



Art. 011
Uchwyt montażowy regulowany
Material: A2 1.4301 stainless steel



Art. 0129
Śruba teowa 28/15
Material: A2 1.4301



Art. 0134
Nakrętka DIN 6923 M10
Material: 1.4301 A2



Art. 0132
Hexagon socket cap screws DIN 912
with serration
Material: A2 1.4301 stainless steel



Art. 080
Wypust przesuwny z kulką Nutenstein - M8
Material: AL 6060T6



Art. 0147
Click
M8
Material: Aluminium



Art. 073
Klema środkowa
Material: AL 6060T6



Art. 075
Klema końcowa
Material: AL 6060T6



Art. 0127
Wkręt TCS z nacięciem
Material: A2 1.4301